



Delivering Progress

# ბიზნეს სექტორი I - II კვარტალი, 2016 ეკონომიკური მიმოხილვა და ინდიკატორები

გამოცემა #80 / 19.09.2016

2016 წლის პირველი ნახევრის მდგომარეობით, 2015 წლის შესაბამის პერიოდთან შედარებით:

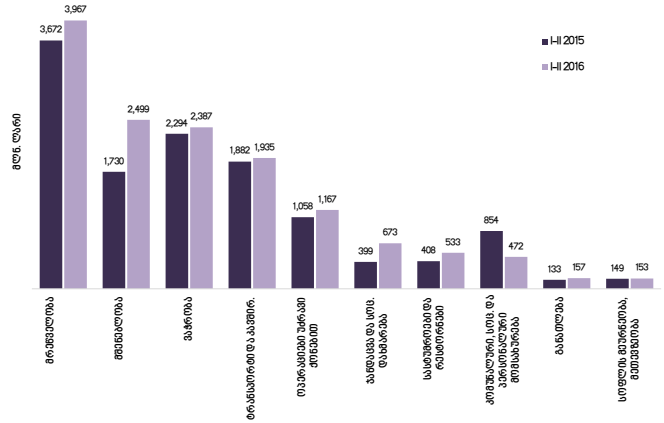
- მნიშვნელოვნადაა გაზრდილი როგორც ბიზნეს სექტორის მთლიანი გამოშვება (10.8%), ასევე ბრუნვა (13.0%).
- ასევე გაზრდილია ბიზნეს სექტორში დასაქმებულთა რაოდენობა (5.8%, 32.4 ათასი კაცით) და დასაქმებულთა საშუალო თვიური შრომის ანაზღაურება (5.9%, 53.3 ლარით).

ბიზნეს სექტორის მთლიანი გამოშვების ზრდას სტრუქტურა, I-II კვარტალი, 2016

სხვა საქონელი	2.3%
ოპერატიული უძრავი ქონებით	1.0%
სასაბურთაო და რეპარირება	2.2%
ანდამბა	2.3%
მშენებლობა	6.1%
კონსტრუქციული მომსახურება	-3.0%

მთლიანი გამოშვების ზრდა (10.8%)

ბიზნეს სექტორში პროდუქციის გამოშვება ეკონომიკური საქმიანობის მიხედვით, I-II კვ. 2016

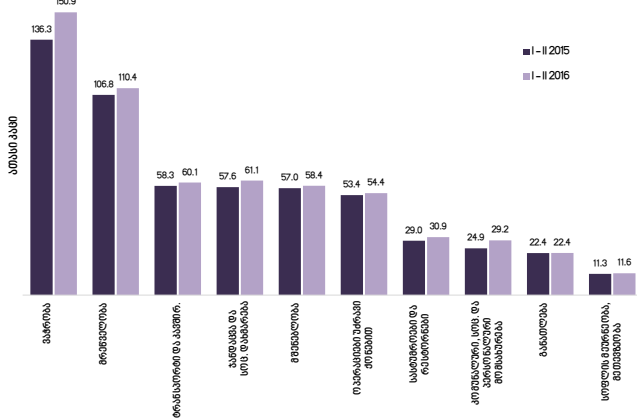


წყარო: საქართველოს სტატისტიკის ეროვნული სამსახური

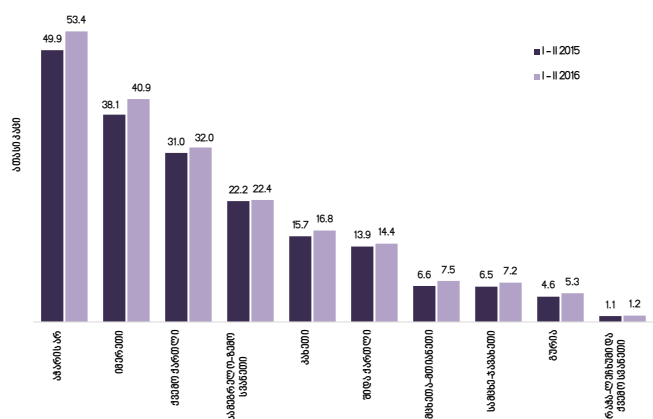
2016 წლის პირველ ნახევარში, 2015 წლის შესაბამის პერიოდთან შედარებით, ბიზნეს სექტორის მთლიანი გამოშვება მნიშვნელოვნად გაზრდილია (10.8%). აღნიშნული ზრდა მეტწილად გამოწვეულია გამოშვების გაზრდით ისეთ დარგებში, როგორცაა მშენებლობა (44.5%, 768.9 მლნ.ლარი), ჯანდაცვა და სოციალური დახმარება (68.7%, 274 მლნ.ლარი), სასტუმროები და რესტორნები (30.8%, 125.7 მლნ. ლარი) და ოპერატიული უძრავი ქონებით (10.3%, 108.6 მლნ.ლარი). თუმცა აღსანიშნავია, რომ შემცირებულია გამოშვება კონსტრუქციული, სოციალური და პერსონალური მომსახურების სექტორში (-44.7%, -382 მლნ.ლარი), რამაც მნიშვნელოვანი უარყოფითი გავლენა (-3.0 პროცენტული პუნქტი) მოახდინა მთლიანი გამოშვების ზრდაზე (10.8%).

2016 წლის პირველ ნახევარში, აგრეთვე გაზრდილია ბიზნეს სექტორის ბრუნვა (13.0%, 3.1 მლრდ. ლარი). აღნიშნულ პერიოდში ბიზნეს სექტორის ბრუნვასა და გამოშვებას შორის სხვაობამ 13.0 მლრდ ლარი შეადგინა, მაშინ როცა 2015 წლის შესაბამის პერიოდში აღნიშნული მაჩვენებელი 11.3 მლრდ. ლარი იყო. აღნიშნული მიუთითებს 2016 წლის პირველ ნახევარში, ეკონომიკური აქტივობის გააქტიურებაზე.

ბიზნეს სექტორში დასაქმებულთა რაოდენობა ეკონომიკური საქმიანობის მიხედვით, I-II კვ. 2016



ბიზნეს სექტორში დასაქმებულთა რაოდენობა რეგიონების მიხედვით, I-II კვ. 2016



წყარო: საქართველოს სტატისტიკის ეროვნული სამსახური

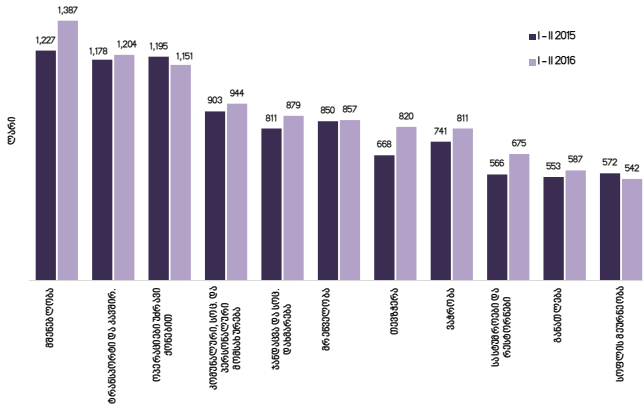
2016 წლის პირველ ორ კვარტალში 2015 წლის შესაბამის პერიოდთან შედარებით, ბიზნეს სექტორში გაზრდილია დასაქმებულთა რაოდენობა (5.8%, 32.4 ათასი კაცი). აღსანიშნავია, რომ დასაქმებულთა ზრდა დაფიქსირდა ბიზნეს სექტორის ყველა დარგში, მათ შორის ყველაზე მნიშვნელოვნად გაიზარდა დასაქმებულთა რაოდენობა ვაჭრობაში (10.7%, 14.6 ათასი კაცი), მრეწველობასა (3.3%, 3.5 ათასი კაცი) და ჯანდაცვა და სოციალურ დახმარებაში (6.1%, 3.5 ათასი კაცი). გამოშვება შემცირებულია კონსტრუქციული, სოციალური და პერსონალური მომსახურების სექტორში, თუმცა მნიშვნელოვნადაა გაზრდილი დასაქმებულთა რაოდენობა (17.1%, 4.3 ათასი კაცი).

2016 წლის პირველი ორი კვარტალის მდგომარეობით ბიზნეს სექტორში დასაქმებულთა 67.7% თბილისზე მოდის. აღნიშნულ პერიოდში, თბილისში დასაქმებულთა რაოდენობა მნიშვნელოვნად არის გაზრდილი (4.8%, 17.3 ათასი კაცი). დასაქმებულთა რაოდენობა გაზრდილია საქართველოს ყველა რეგიონში. მათ შორის ყველაზე მეტად დასაქმებულთა რაოდენობა გაზრდილია იმერეთში (7.6%, 2.9 ათასი კაცი), აჭარაში (6.9%, 3.5 ათასი კაცი), კახეთსა (6.7%, 1.1 ათასი კაცი) და ქვემო ქართლში (3.2%, 1.0 ათასი კაცი).

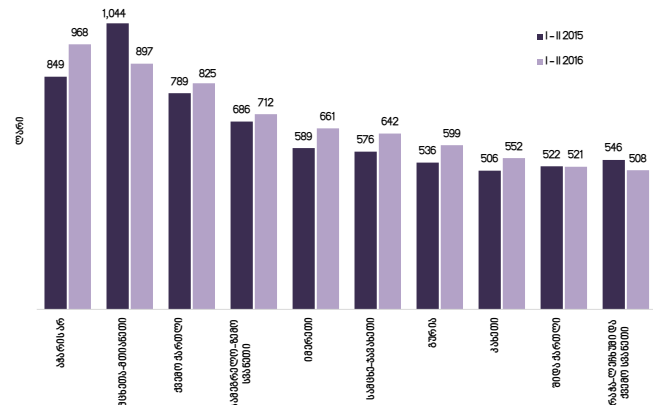
2016 წლის პირველ ორ კვარტალში 2015 წლის შესაბამის პერიოდთან შედარებით, ბიზნეს სექტორში დასაქმებულთა საშუალო თვიური შრომის ანაზღაურება გაზრდილია (5.9%, 53.3 ლარი). საინტერესოა, რომ საშუალო თვიური ანაზღაურება გაზრდილია ბიზნეს სექტორის ყველა დარგში, გარდა შემდეგისა - ოპერაციები უძრავი ქონებით. ყველაზე მნიშვნელოვანი ზრდა დაფიქსირდა მშენებლობაში (13.0%, 159.7 ლარი), თევზჭერასა (22.7%, 151.9 ლარი) და სასტუმროებსა და რესტორნებში (19.2%, 108.8 ლარი).

2016 წლის პირველ ორ კვარტალში 2015 წლის შესაბამის პერიოდთან შედარებით, ბიზნეს სექტორში ყველაზე მაღალი საშუალო თვიური ანაზღაურება თბილისში ფიქსირდება (1037 ლარი). აღსანიშნავია, რომ ანაზღაურება გაზრდილია საქართველოს ყველა რეგიონში გარდა მცხეთა-მთიანეთის, შიდა ქართლის, რაჭა - ლეჩხუმი და ქვემო სვანეთისა. ყველაზე მაღალი ზრდა დაფიქსირდა აჭარაში (13.9%, 118 ლარი), იმერეთში (12.2%, 72 ლარი), სამცხე-ჯავახეთსა (11.4%, 66 ლარი) და გურიაში (11.9%, 64 ლარი).

ბიზნეს სექტორში დასაქმებულთა საშუალო თვიური შრომის ანაზღაურება ავტონომიური საპროვინციო მისხდვით, I-II კვ. 2016

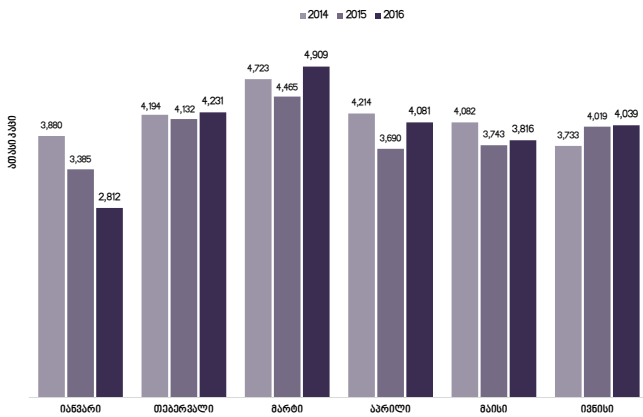


ბიზნეს სექტორში დასაქმებულთა საშუალო თვიური შრომის ანაზღაურება რეგიონების მისხდვით, I-II კვ. 2016



წყარო: საქართველოს სტატისტიკის ეროვნული სამსახური

ბიზნეს სუბიექტების რეგისტრაციის ყოველთვიური დინამიკა, 2014 - 16



წყარო: საჯარო რეგისტრის ეროვნული სააგენტო

2016 წლის პირველ ნახევარში 2015 წლის შესაბამის პერიოდთან შედარებით, დარეგისტრირებულ ბიზნეს სუბიექტების რაოდენობა გაზრდილია (1.9%, 454 ერთეული) და ჯამში 23 888 ერთეულს შეადგენს.

დასკვნისათვის, 2016 წლის პირველ ორ კვარტალში ბიზნეს სექტორის მდგომარეობა ყველა ჭრილში გაუმჯობესებულია. მათ შორის: პროდუქციის გამოშვება, დასაქმება, დასაქმებულთა ანაზღაურება და რეგისტრაცია. აღნიშნული მაჩვენებლები გაუმჯობესდა ყველა რეგიონში და თითქმის ყველა სექტორში.

ძირითადი ეკონომიკური ინდიკატორები	2013	2014	I 2015	II 2015	III 2015	IV 2015	2015	I 2016	II 2016
ნომინალური მშპ (მლნ აშშ დოლარი)	16139.9	16528.5	3325.0*	3407.6*	3545.0*	6682.3*	13959.9*	3018.8*	
მშპ ერთ სულ მოსახლეზე (აშშ დოლარი)	3599.6	3680.8	884.5*	913.4*	950.5*	994.7*	3743.1*	811.4*	
მშპ-ს რეალური ზრდა	3.3%	4.8%	3.2%*	2.5%*	2.5%*	2.9%*	2.8%*	2.6%*	
ინფლაცია	-0.5%	3.1%					4.0%		
პირდაპირი უცხოური ინვესტიციები (მლნ აშშ დოლარი)	941.9	1 758.4	175.3*	354.7*	489.0*	267.9*	1 351.1*	388.6*	445.3*
უმუშევრობის დონე	14.6%	12.4%					12%		
სახელმწიფო საგარეო ვალი (მლნ აშშ დოლარი)	4202	4200	3989	4181	4195	4315	4315	4396	4404
სიღარიბის დონე (ფარდობით)	21.4%	21.4%					20.1%		

წყარო: საქართველოს სტატისტიკის ეროვნული სამსახური საქართველოს ეროვნული ბანკი საქართველოს ფინანსთა სამინისტრო

<http://comtrade.un.org/data/>

საპროგნოზო\*